

Prénom : Date :

Questionner le monde de la matière : bilan

Identifier les trois états de la matière.

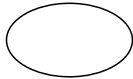
1. Écris S pour « solide », L pour « liquide » et G pour « gazeux ».



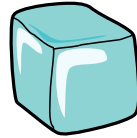
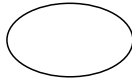
jus



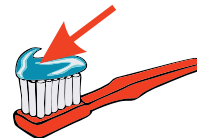
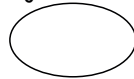
sable



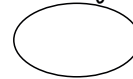
butane



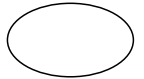
glacéon



dentifrice

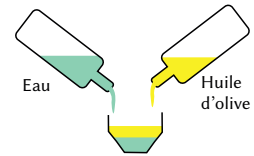
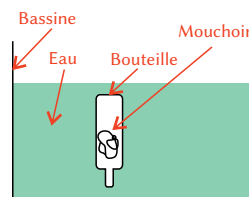
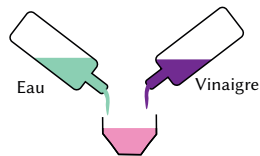
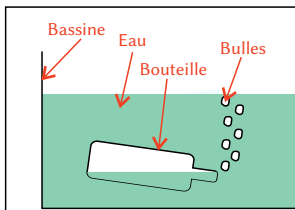


huile



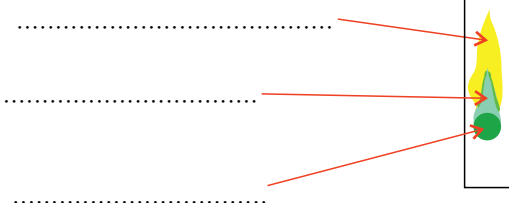
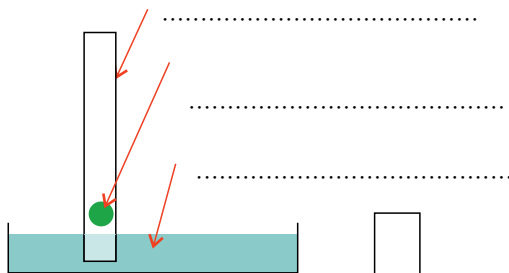
Connaître l'existence, l'effet et quelques propriétés de l'air (matérialité et compressibilité de l'air).
Mettre en œuvre des expériences simples impliquant l'air.

2. Parmi les expériences suivantes, lesquelles nous ont permis de prouver qu'il y a bien de l'air dans la bouteille apparemment « vide » ? Entoure-les.



Connaître quelques propriétés des liquides :
les mélanges.

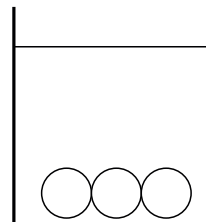
3. Légende l'expérience avec les mots de la boîte.



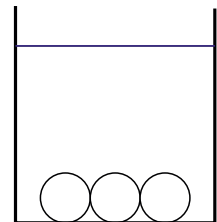
eau - rond vert - papier
bleu - vert - jaune

Connaître quelques propriétés des liquides :
la dissolution.

4. Colorie les Smarties avant et après avoir mélangé.



avant



après